



Diagnostic de performance énergétique - (6.1.neuf) logement

N°: 1438N1000590H Valable jusqu'au : 29/04/2024 Type de bâtiment : Maison individuelle Année de construction : 2014 Surface habitable : 145,00 m ² Adresse : 38540 VALENCIN	Date : 30/04/2014 Date de visite : 30/04/2014 Diagnostiqueur : Julien THUILLIER PA Château Gaillard 8 Allée de l'Îlle 35470 BAIN DE BRETAGNE Numéro certification : CPDI 1696 Signature : 	
Propriétaire : Nom : Adresse : 38540 VALENCIN	Propriét. des installations communes (s'il y a lieu) : Nom : Adresse :	

Consommations annuelles par énergie

obtenus par la méthode Th-BCE 2012, estimées au logement, prix moyen des énergies indexés au 15/08/2011

	Consommations en énergies finales	Consommations en énergie primaire	Frais annuels d'énergie
	Détail par énergie et par usage en kWh _{EP}	Détail par usage en kWh _{EP}	
Chauffage	Electricité : 1681,00 kWh _{EP}	4336,98 kWh _{EP}	192,31 €
Eau chaude sanitaire	Electricité : 547,00 kWh _{EP}	1411,26 kWh _{EP}	48,85 €
Refroidissement			
Production d'électricité à demeure			
CONSOMMATIONS D'ÉNERGIE POUR LES USAGES RECENSES	Electricité : 2228,00 kWh _{EP}	5748,24 kWh _{EP}	319,40 € Abonnements compris

Consommations énergétiques (en énergie primaire) pour le chauffage, la production d'eau chaude sanitaire et le refroidissement, déduction faite de la production d'électricité à demeure

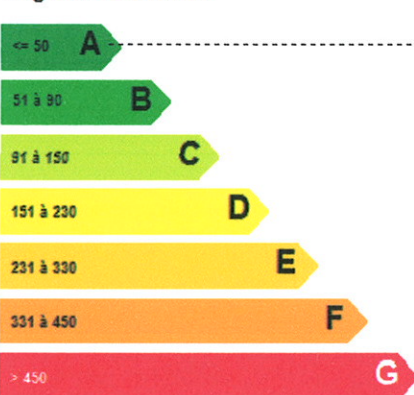
Consommation conventionnelle : 39,6 kWh_{EP}/m².an

Emissions de gaz à effet de serre (GES) pour le chauffage, la production d'eau chaude sanitaire et le refroidissement

Estimation des émissions : 2,2 kg éqCO₂/m².an

sur la base d'estimations au logement

Logement économe

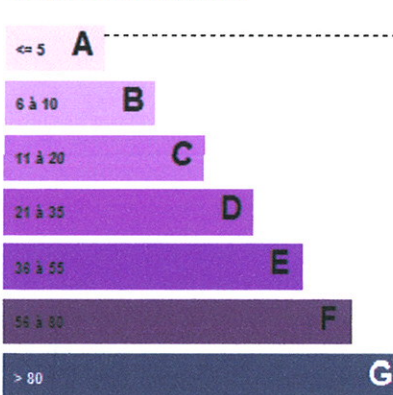


Logement énergivore

Logement

39,6
kWh_{EP}/m².an

Faible émission de GES



Forte émission de GES

Logement

2,2
kg éqCO₂/m².an