



**SCRIGNO**®

Le contre-châssis pour portes coulissantes escamotables



## ■ BASE



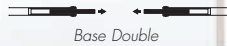
Base Simple

Il permet de dissimuler une porte coulissante. Il représente le modèle le plus simple pour donner de la valeur à tout intérieur et récupérer de l'espace. Idéal pour les cuisines, les salles de bains et les débarras. Il peut également être utilisé dans des structures à usage non domestique telles que des hôtels, restaurants, maisons de retraite ou bureaux.

*Il est disponible pour cloisons à enduire et en plaques de plâtre. Il est également disponible sur mesure, en hauteurs variables, au centimètre près.*



## ■ BASE DOUBLE



Base Double

Il permet de dissimuler deux portes coulissantes opposées, l'une à droite et l'autre à gauche du passage. Sur demande, il peut être muni d'un mécanisme pratique pour l'ouverture simultanée des 2 portes, d'une seule main.

*Il est disponible pour cloisons à enduire et en plaques de plâtre. Il est également disponible sur mesure, hauteurs variables au centimètre près.*



## ■ GRANLUCE



Granluce Simple




Granluce Double

Ce contre-châssis a été conçu pour ceux qui aiment les grandes pièces: un seul caisson permet de dissimuler deux portes coulissantes parallèles reliées entre elles par un système d'entraînement.

La superposition et l'entraînement des vantaux en phase d'ouverture sont les éléments caractéristiques du châssis.

En version double, Scigno Granluce permet d'atteindre une ouverture de 480 centimètres maximum avec un encombrement minimum.

*Il est disponible dans les versions simple et double, pour cloisons à enduire et en plaques de plâtre. Il est également disponible sur mesure, hauteurs variables au centimètre près.*




## ■ REMIX



Remix Simple

Scigno Remix est une évolution de Base et de Granluce. Un innovant contre-châssis en mesure d'accueillir intérieurement une paire de vantaux en verre de 10 mm parallèle à entraînement, aux panneaux coulissants et escamotables, dans une cloison d'épaisseur réduite.

*Il est disponible dans la version Simple, pour enduit. Il est également disponible sur mesure, hauteurs variables au centimètre près.*



## ■ VARIO




Vario Simple



Vario Double

Ce système permet de dissimuler une porte coulissante de hauteur réduite. Il est indiqué pour les mansardes, les combles, les garages, les caves et les débarras.

*Il est disponible dans les versions à vantail simple et double, pour cloisons en briques et en plaques de plâtre. Il est disponible en hauteurs variables au centimètre près.*



## ■ CONTATTO



Contatto Simple



Contatto Double

Ce contre-châssis se propose comme une fenêtre ou une ouverture intermédiaire entre deux pièces comme, par exemple, un passe-plat. Le système permet de dissimuler une porte coulissante de hauteur réduite.

*Il est disponible dans les versions à vantail simple et double, pour cloisons en briques et plaques de plâtre. Disponible en hauteurs variables au centimètre près.*



# Scigno pour intérieur



## ■ ESSENTIAL



Essential Simple




Essential Double

Brevet exclusif Scigno, ce modèle permet de dissimuler une porte coulissante, s'harmonisant avec la cloison qui se présente ainsi sans habillages de finition. Le châssis a été réduit à l'essentiel, éliminant les montants et les couvre-joints.

*Il est disponible dans les versions à simple vantail et double vantaux, pour cloisons à enduire et en plaques de plâtre. Il est également disponible sur mesure, hauteurs variables au centimètre près.*

## ■ ESSENTIAL DUAL



Essential Dual Simple

Scigno Essential Dual représente une expansion de la gamme Essential et une évolution de Granluce. Essential Dual s'harmonise parfaitement avec la cloison. Dans ce cas également, le contre-châssis a été réduit à l'essentiel, éliminant les montants et les cadres de finition.

La caractéristique de cette innovante solution réside dans l'épaisseur réduite de la cloison.

*Il est disponible dans la version Simple, pour enduit. Il est également disponible sur mesure, hauteurs variables au centimètre près.*


## ■ PRATICO



Pratico

Il se compose d'un seul caisson conçu pour accueillir deux portes coulissantes à l'opposées et qui se superposent à l'intérieur du caisson. Un seul caisson central permet l'accès à deux pièces adjacentes. Solution idéale pour des pièces contiguës comme deux petites chambres ou une salle de bains et une chambre.

*Il est disponible pour cloisons à enduire uniquement. Il est également disponible sur mesure, hauteurs variables au centimètre près.*



## ■ APPLAUSO



Applauso Simple



Applauso Double

Scigno Applauso est un contre-châssis qui a pour caractéristique principale de se composer de vantaux qui se replient sur eux-mêmes comme un livre: la porte coulissante se replie sur elle-même, son caisson présentant un encombrement minimal. Dans la version double, Scigno Applauso permet d'obtenir une ouverture jusqu'à 240 centimètres tout en présentant un encombrement minimum.

*Il est disponible dans les versions simple et double, uniquement pour cloisons en briques. Disponible en hauteur standard.*

## ■ ARMONICO



Armonico Simple



Armonico Double

Ce système permet de dissimuler une porte s'ouvrant en "L". La porte coulissante partiellement escamotable (moitié battante moitié coulissante) permet de gagner de la place même lorsque l'espace réservé au contre-châssis présente des dimensions réduites. Dans la version double, Scigno Armonico permet d'obtenir un passage jusqu'à 240 centimètres tout en présentant un encombrement minimum.

*Il est disponible dans les versions simple et double, uniquement pour cloisons en briques. Disponible en hauteur standard.*

## ■ ORBITALE



Orbitale Simple



Orbitale Double

Ce système permet de dissimuler une ou deux portes coulissantes «courbes». Scigno Orbitale permet de personnaliser tout espace, répondant aux nouvelles exigences esthétiques et fonctionnelles.

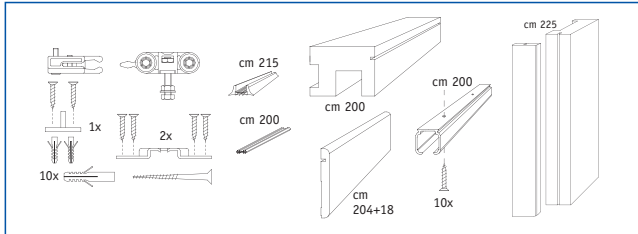
*Il est disponible dans les versions à vantail simple et double, pour cloisons à enduire et en plaques de plâtre. Il est également disponible sur mesure, hauteurs variables au centimètre près.*

## ■ KIT COUL

### Kit pour portes coulissantes en applique bandeau et montant bois

Kit Coul permet de faire coulisser une porte en applique sur une cloison; la fixation est simple et rapide. La traverse en bois multicouche, légère et résistante, plaqué tanganika en sous-face, est prédisposée pour recevoir le rail et pour la fixation à la cloison.

Composition du kit



SCRIGNO  
**Kit Coul**  
Pour portes coulissantes en applique



### KITS DE FINITION

Les kits finition à peindre sont en MDF plaqué tanganika. Disponibles pour tous les modèles dans certaines dimensions. Les profils sont fournis polis, prêts pour l'application d'un traitement de finition ou d'une peinture, dotés de balais anti-poussière de couleur noire et d'un joint marron. Fourni sans kit couvre-joint.

### KIT COUVRE-JOINT



Exemple d'installation

En complément du kit finition, le kit couvre-joint.

### KIT HABILLAGE COMPLET



Il comprend le kit de finition et le couvre-joint.

## ■ SCRIGNO SWITCH



Composition du kit

SCRIGNO®  
**SWITCH**

Le point de commande d'éclairage adhésif, facile à appliquer et économique, qui s'adapte à votre installation en respectant l'esthétique.

Scrigno Switch est un interrupteur par radiofréquence pour commander l'allumage et/ou l'extinction d'un nouveau point d'éclairage. C'est une solution idéale pour les situations n'offrant pas la possibilité d'installer un circuit câblé traditionnel, par manque d'espace sur le mur, comme par exemple dans le cas de contre-châssis. La praticité, l'esthétique et la facilité d'installation permettent également d'utiliser Scrigno Switch lorsque se présente l'exigence de créer un nouveau point de commande d'éclairage dans des pièces n'ayant pas été opportunément câblées en phase de construction, sans qu'aucun travail de maçonnerie ou passage de câbles ne soient nécessaires.

## ■ KIT DINAMICO

Système innovant de ralentissement pneumatique pour la fermeture automatique d'une porte coulissante.

Le Kit Dinamico est un accessoire qui peut être utilisé sur les contre-châssis Scrigno Base (simple et double) et Scrigno Pratico. Il peut être monté de manière extrêmement simple tant sur les produits Scrigno Gold de nouvelle installation que sur ceux déjà installés, sans intervenir sur la structure du contre-châssis: il suffit de démonter la porte.

Il permet d'automatiser la fermeture de la porte en ralentissant totalement (ou partiellement) la course, en évitant ainsi toutes situations de danger. Le Kit Dinamico est idéal pour toutes les pièces qui doivent toujours rester fermées (entrées, toilettes, salles de bains, etc). L'espace de freinage est réglable.



**KIT DINAMICO**  
SCRIGNO





#### Etrier de suspension:

Il permet le réglage de la porte dans le sens transversal et vertical. Il offre à l'installateur facilité de pose et dépose de la porte dans des conditions optimales.

#### Galets de roulement:


Sécurité et silence du roulement. Les galets d'une portée de 120 kg par vantail offrent une garantie de continuité et durée.

#### Butée d'arrêt réglable:

Elle offre un positionnement parfait de la porte lorsqu'elle est fermée, quels que soient sa dimension et son poids.


#### Rail en aluminium anodisé:

Le jeu latéral et vertical des galets dans le rail est réduit au minimum pour un coulisement rectiligne et souple qui permet d'éliminer toute oscillation et effet «béquillage».



#### Flans à pliage verticaux:

Les flans à pliage verticaux assurent une excellente rigidité au contre-châssis. Les cloisons en résultent parfaitement planes.



#### Lisses horizontales:

Les flans du châssis sont dotés de lisses horizontales qui soutiennent la structure et permettent la mise en place et la fixation des plaques de plâtre avec des vis de 19 mm.




#### Côtés modulaires:

Les flans du contre-châssis sont constitués de modules qui permettent de compenser les dilatations suite à l'union de matériaux différents entre eux tels que l'enduit et l'acier. Avantage pour l'installateur: pose facilitée et meilleure homogénéité de la finition du contre-châssis, une meilleure esthétique de la cloison finie.




#### Structure du caisson en Aluzinc:

Structure du châssis en Aluzinc. L'acier assure une forte résistance mécanique alors que le revêtement, principalement composé d'un alliage d'aluminium et de zinc, garantit une excellente résistance à la corrosion. Le risque de formation de rouille et ses conséquences inesthétiques sont éliminés.



#### Pattes de fixation:

Les pattes prédécoupées situées en bas du châssis, une fois abaissées, permettent une parfaite fixation de la structure au sol.



#### Biais de coulisseaux:

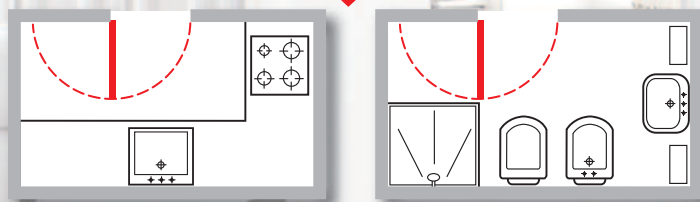
Dans la version pour plaques de plâtre, la jonction entre le rail aluminium du châssis et l'ossature pour plaques de plâtre se fait par le biais de coulisseaux, ce qui évite de visser directement dans le rail du châssis.

Sachet d'accessoires

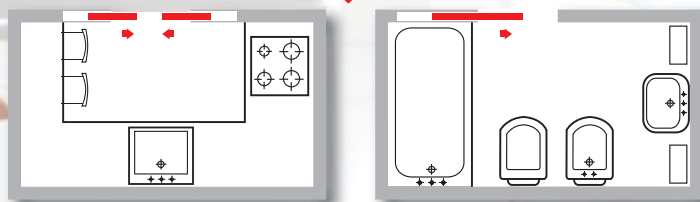
**Une garantie à vie** contre la corrosion pour l'Aluzinc et une garantie de 20 ans sur les composants du châssis et du chariot.



### Solution Traditionnelle



### Solution Innovatrice



Espace gagné 2,6 m<sup>2</sup>

**SCRIGNO**<sup>®</sup>  
France

**SCRIGNO France SARL**  
Z.A. Sainte Elisabeth - 71300 Montceau-Les-Mines  
Tél: +33 (0) 385677910 - Fax: +33 (0) 385671126  
[www.scrigno.fr](http://www.scrigno.fr) - [info@scrigno.fr](mailto:info@scrigno.fr)